



Panduan Pengisian **SIMAWA** (Sistem Informasi Kemahasiswaan)

Call Center SIMAWA IPB

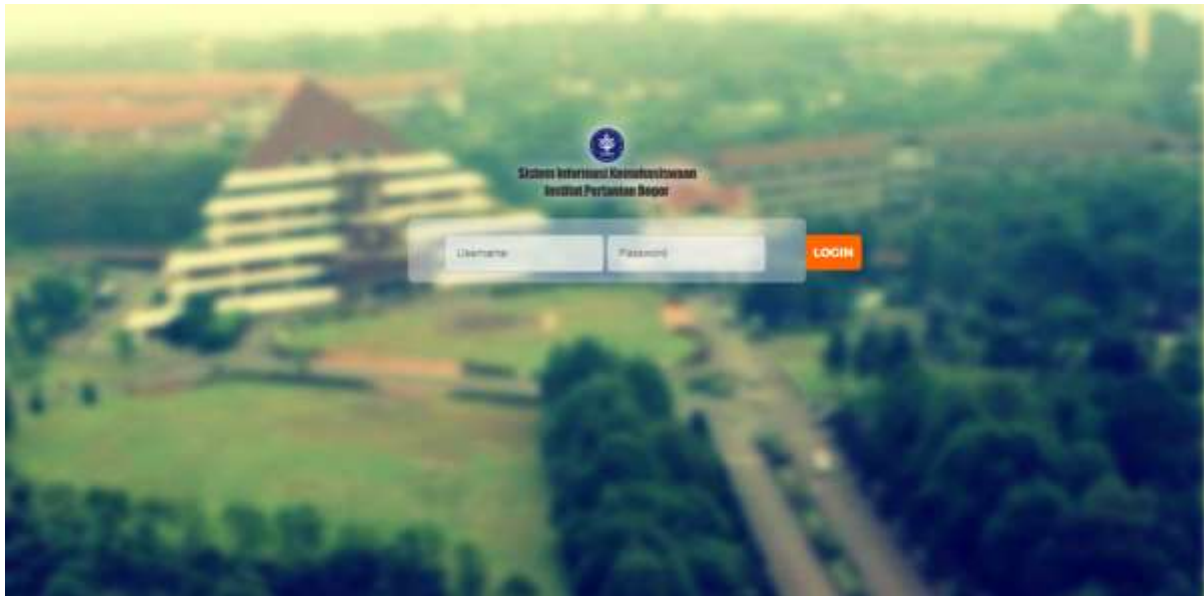
Direktorat Kemahasiswaan IPB
Gd. Andi Hakim Nasoetion Lt 1
Telp. (0251) 862 4067



Direktorat
KEMAHASISWAAN
Institut Pertanian Bogor

Tampilan Awal Sistem

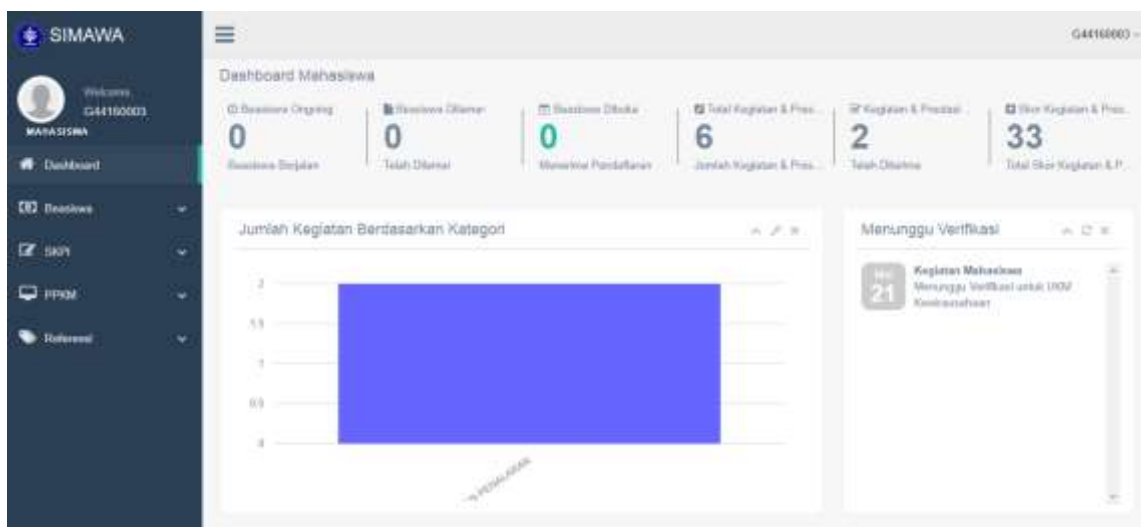
SIMAWA dapat diakses dengan mengetikkan URL simawa.ipb.ac.id pada halaman browser masing-masing pengguna. Kemudian akan muncul tampilan awal SIMAWA seperti yang terlihat pada Gambar 1. Untuk masuk ke SIMAWA, masukkan Username dan Password (sesuai dengan *user access IPB*) pada *form login*, kemudian klik tombol 'Login'.



Gambar 1. Tampilan Awal Sistem

Halaman Dashboard

Setelah login pengguna akan memasuki halaman dashboard, seperti yang terlihat pada Gambar 2. Halaman dashboard menampilkan jumlah beasiswa, jumlah kegiatan mahasiswa, dan jumlah prestasi mahasiswa.



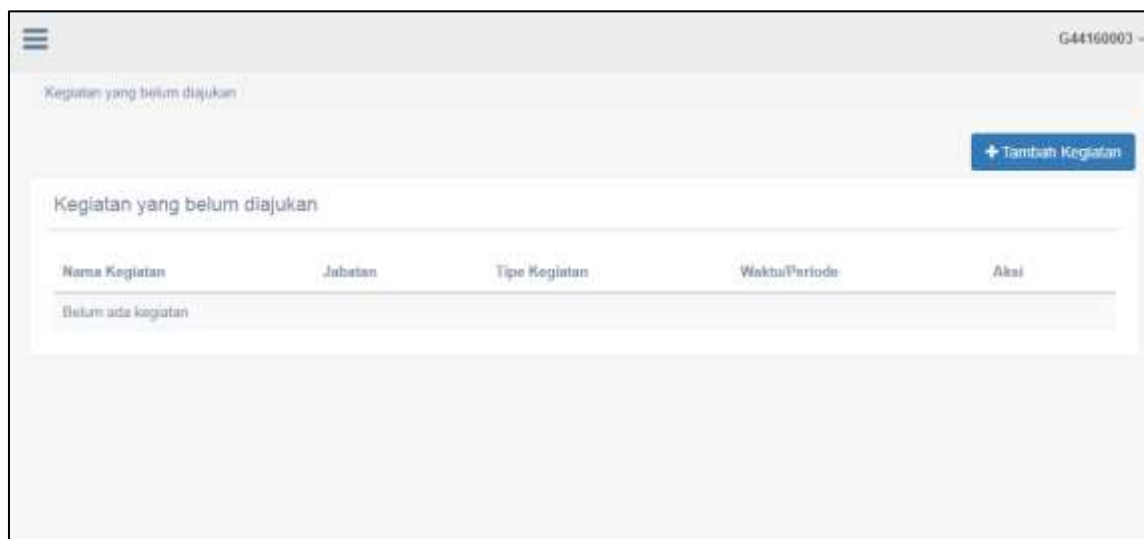
Gambar 2. Tampilan Beranda setelah Login (Halaman Dashboard)

Di sebelah kiri halaman dashboard terdapat sidebar menu. Sidebar menu pada role mahasiswa terdiri atas: Dashboard, SKPI (Satuan Kredit Penunjang Ijazah), PPKM, dan Referensi.

Menu SKPI

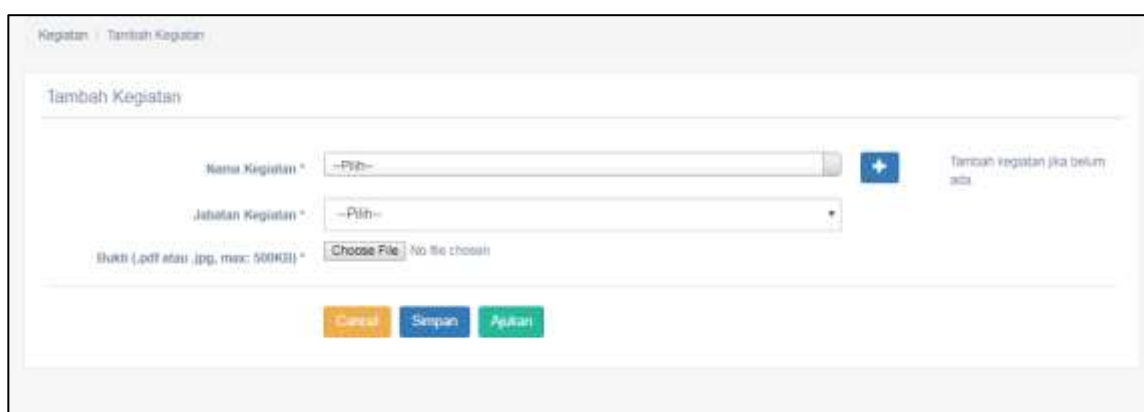
a. Kegiatan Mahasiswa

- Pilih menu 'SKPI'→'Kegiatan'→'Belum Diajukan', maka akan muncul halaman kegiatan yang belum diajukan, seperti yang terlihat pada Gambar 3. Pada halaman ini mahasiswa dapat menambah, mengubah, menghapus, dan mengajukan kegiatan mahasiswa.




Gambar 3. Halaman Kegiatan yang Belum Diajukan

- Untuk menambah kegiatan mahasiswa, klik tombol 'Tambah Kegiatan' yang terletak di sebelah kanan atas halaman kegiatan yang belum diajukan, lalu akan muncul halaman tambah kegiatan seperti yang terlihat pada Gambar 4.



Gambar 4. Halaman Tambah Kegiatan Mahasiswa

- Pilih nama kegiatan. Jika nama kegiatan belum ada pada combo box, klik tombol , lalu akan muncul kolom-kolom isian seperti yang terlihat pada Gambar 5.
- Isilah semua kolom-kolom isian tersebut, kemudian upload bukti kegiatan mahasiswa dalam bentuk .pdf atau .jpg dengan menekan tombol 'Choose File'.


- Jika sudah selesai, klik tombol 'Simpan' untuk menyimpan kegiatan mahasiswa tersebut, atau klik tombol 'Ajukan' jika ingin langsung mengajukan kegiatan mahasiswa tersebut.

Gambar 5. Kolom Isian Tambah Nama Kegiatan

- Untuk melihat kegiatan mahasiswa yang sudah diajukan, pilih menu 'SKPI' → 'Kegiatan' → 'Diajukan', maka akan muncul halaman daftar kegiatan yang sudah diajukan seperti yang terlihat pada Gambar 6.

Nama Kegiatan	Jabatan	Tipe Kegiatan	Waktu/Periode	Aksi
UKM Kewirausahaan	Peserta	KEGIATAN BIDANG ORGANISASI DAN KEPEMIMPINAN	21/05/2017 - 21/05/2017	
UKM Kewirausahaan	Peserta	KEGIATAN BIDANG ORGANISASI DAN KEPEMIMPINAN	21/05/2017 - 21/05/2017	

Gambar 6. Halaman Kegiatan yang Sudah Diajukan

- Untuk melihat detail kegiatan yang sudah diajukan, klik tombol , lalu akan muncul tampilan detail kegiatan seperti yang terlihat pada Gambar 7.

Detail Kegiatan			
Tipe Kegiatan	KEGIATAN BIDANG ORGANISASI DAN KEPEMIMPINAN	Level Kegiatan	DASAR
Nama Kegiatan	UKM Kewirausahaan	Bukti Kegiatan	Download Bukti
Tipe Keikutsertaan	Peserta	Hasil Verifikasi	Menunggu Verifikasi
Waktu/Periode	21/05/2017 - 21/05/2017	Waktu Verifikasi	25/09/2017

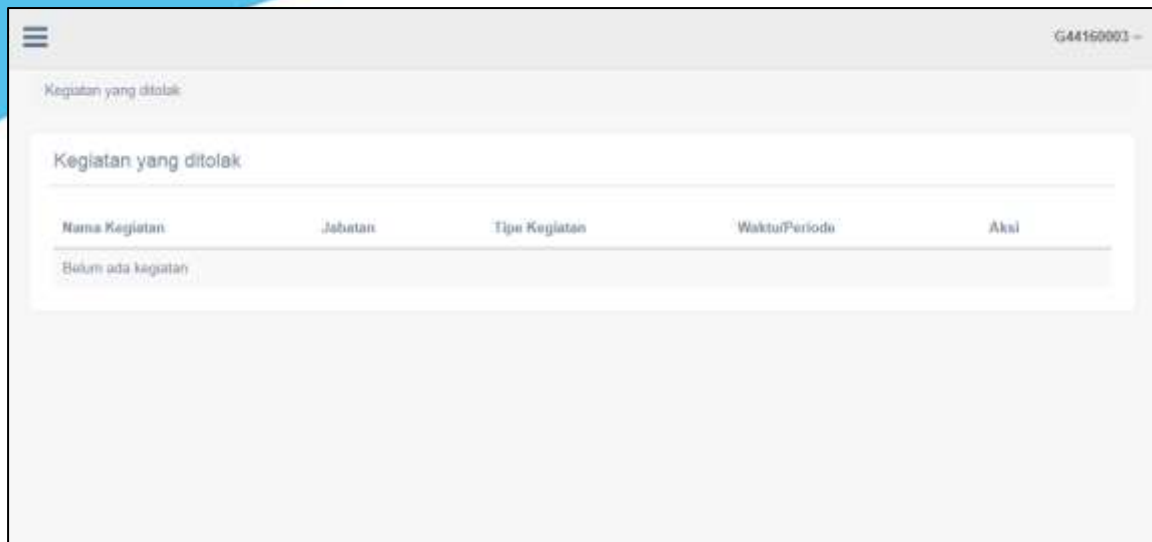
Gambar 7. Tampilan Detil Kegiatan Mahasiswa yang Sudah Diajukan

- Untuk melihat kegiatan mahasiswa yang sudah diterima, pilih menu 'SKPI'→'Kegiatan'→'Diterima', maka akan muncul halaman daftar kegiatan yang sudah diterima seperti yang terlihat pada Gambar 8.

Kegiatan yang diterima				
Nama Kegiatan	Jabatan	Tipe Kegiatan	Waktu/Periode	Aksi
Belum ada kegiatan				

Gambar 8. Halaman Kegiatan yang Sudah Diterima

- Untuk melihat kegiatan mahasiswa yang ditolak, pilih menu 'SKPI'→'Kegiatan'→'Ditolak', maka akan muncul halaman daftar kegiatan yang ditolak seperti yang terlihat pada Gambar 9.



Gambar 9. Halaman Kegiatan yang Ditolak

b. Prestasi Mahasiswa

- Pada menu ini mahasiswa dapat menambah, menghapus, dan mengusulkan prestasi mahasiswa, serta mencetak rekap nilai SKPI.
- Untuk menambah data prestasi mahasiswa, pilih menu 'SKPI' → 'Prestasi' → 'Tambah Prestasi Baru', maka akan muncul halaman tambah prestasi seperti yang terlihat pada Gambar 10.

Tambah Prestasi

Kode: + C

*Silahkan isi apabila kode tidak tersedia pada pilihan atau berikan kosong apabila tidak memiliki kode

Nama Kegiatan:

Jumlah: Penerima:

Universitas:

Regas:

Penerima: + C

*Silahkan isi apabila penerima tidak tersedia pada pilihan

Tahun Semester:

Tanggal:

Cerita: 01/12/2017 - 10/12/2017 (Minggu/Sabtu/Tetap)

Tahun:

Tipe Prestasi:

Jenis Prestasi:

Prodi:

Program Dikti: Tesis Pa

Jenis Keaslian: Individu Tim

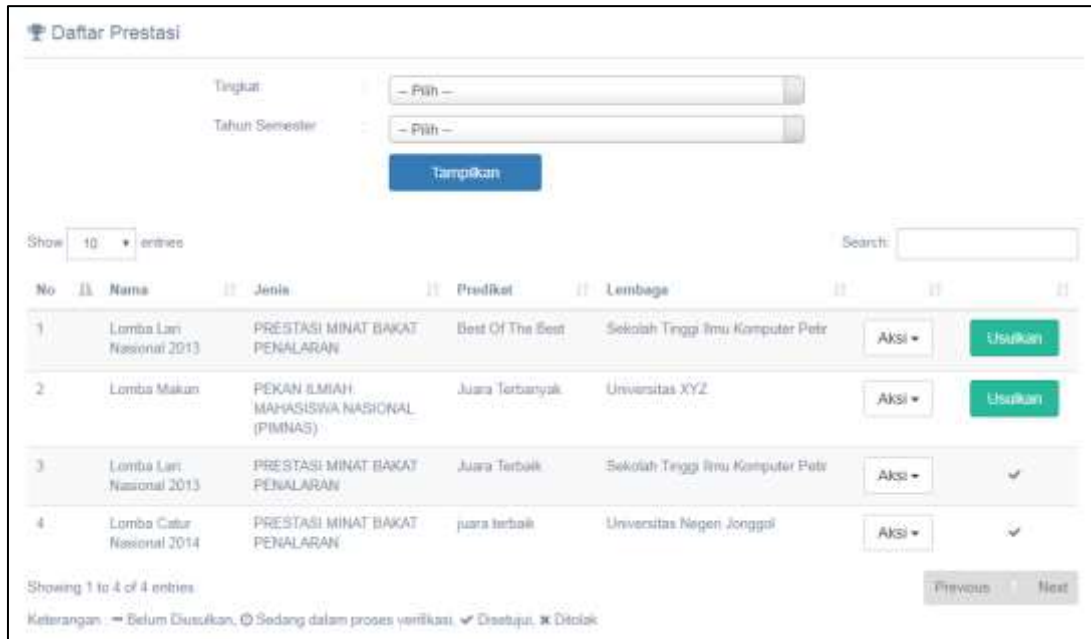
Dokumen: No file chosen
Tipe berkas (pdf) Ukuran Maksimal: 500 KB

Screenshot: No file chosen
Tipe berkas (png/jpg) Ukuran Maksimal: 500 KB

*Wajib diisi

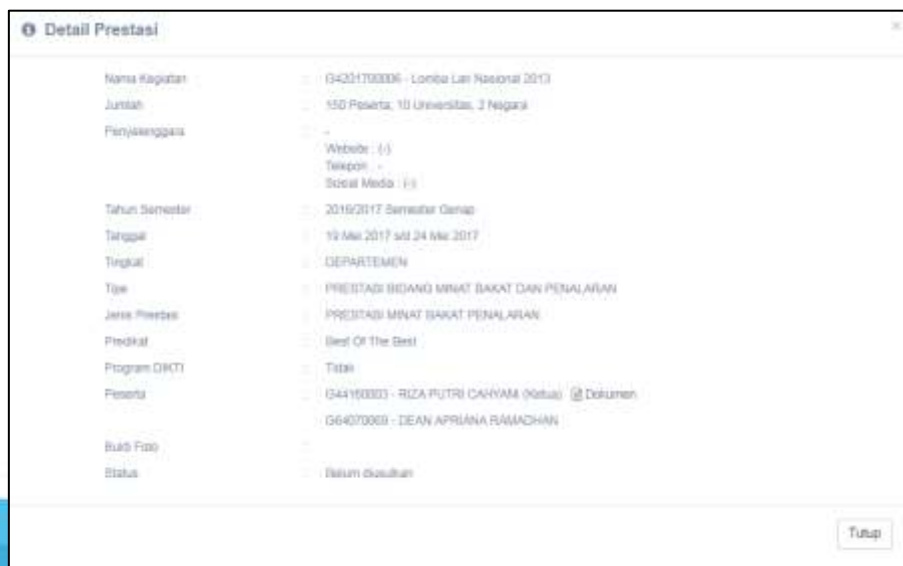
Gambar 10. Halaman Tambah Prestasi Mahasiswa

- Isilah kolom-kolom isian tersebut. Jika sudah selesai, tekan tombol 'Simpan'.
- Untuk melihat daftar prestasi mahasiswa, pilih menu 'SKPI' → 'Prestasi' → 'Daftar Prestasi', maka akan muncul halaman daftar prestasi seperti yang terlihat pada Gambar 11.
- Pilih 'Tingkat' dan 'Tahun Semester' pada combo box, kemudian tekan tombol 'Tampilkan', jika ingin menampilkan daftar prestasi berdasarkan kategori tersebut.



Gambar 11. Halaman Daftar Prestasi Mahasiswa

- Untuk menghapus prestasi mahasiswa, klik tombol 'Aksi', kemudian pilih tombol 'Hapus'.
- Untuk melihat detail prestasi mahasiswa, klik tombol 'Aksi', kemudian pilih tombol 'Details', maka akan muncul tampilan detail prestasi mahasiswa seperti yang terlihat pada Gambar 12.



Gambar 12. Tampilan Detail Prestasi Mahasiswa

- Untuk mengajukan prestasi mahasiswa, pilih prestasi yang akan diajukan, kemudian klik tombol 'Usulkan'.
- Untuk mencetak rekap nilai SKPI, pilih menu 'SKPI' → 'Prestasi' → 'Rekap SKPI' pada sidebar menu, maka akan muncul halaman rekap SKPI seperti yang terlihat pada Gambar 13. Rekap nilai SKPI ini dihitung dari nilai setiap mahasiswa sesuai dengan bobot masing-masing kegiatan yang telah ditentukan oleh Direktorat Kemahasiswaan.

**SATUAN KREDIT PENUNJANG IJAZAH (SKPI)
INSTITUT PERTANIAN BOGOR**

Muhammad Azhar Anshori
F14051196
Teknik Mesin dan Biosistem Fakultas Teknologi Pertanian
Tahun Ajaran 2015 s.d. 2016



I. Daftar Organisasi dan Kepanitiaan Mahasiswa

No	Organisasi-Kepanitiaan Mahasiswa	Jabatan	Waktu/Periode	Skor
1	Badan Eksekutif Mahasiswa Fateta Institut Pertanian Bogor	Ketua	2015-2016	2
2	Pekan Inovasi Teknologi Pertanian Indonesia	Bendahara	26-30 Februari 2015	0.5
3	Workshop Teknologi Pertanian Nasional	Wakil Ketua	3-5 Juli 2015	0.6
	Jumlah			3.1

II. Daftar Kompetisi dan Prestasi Mahasiswa

No	Kompetisi-Prestasi Mahasiswa	Waktu	Prestasi	Skor
1	Pekan Ilmiah Mahasiswa Nasional XXVIII DIKTI	24-29 Agustus 2015	Emas Presentasi	1.5
2	Kontes Robot Cerdas Indonesia ke 20 DIKTI	2-6 September	Semi Finalis	0.8
	Jumlah			2.3

III. Daftar Beasiswa yang Diperoleh Mahasiswa

No	Beasiswa Mahasiswa	Periode	Donatur	Skor
1	Beasiswa Program Peningkatan Akademik (PPA) IPB	Januari-Desember 2014	DIKTI	1
2	Beasiswa Goodwill International	Januari-Desember 2015	Yayasan Goodwill	1.5
	Jumlah			2.5

Total Indeks Prestasi Kumulatif : 7.90

< 5.00 Kurang
5.00-12.00 Baik
>12.01 Sangat Baik

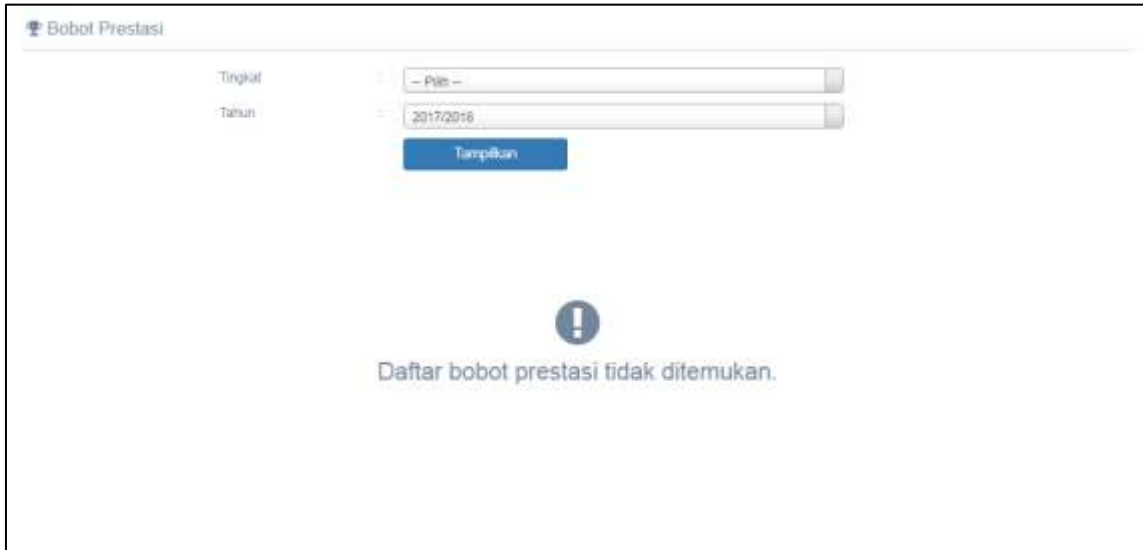
Bogor, 30 Desember 2015
Mengetahui,

Direktur Kemahasiswaan
Dr.Ir.Sugeng Santoso, M.Agr
NIP. 123970986299179

Gambar 13. Halaman Rekap SKPI

Menu Referensi

- Pada menu ini mahasiswa dapat melihat daftar bobot prestasi mahasiswa.
- Untuk melihat daftar bobot prestasi mahasiswa, pilih menu 'Referensi' → 'Bobot Prestasi', lalu akan muncul halaman bobot prestasi seperti yang terlihat pada Gambar 14.



Bobot Prestasi

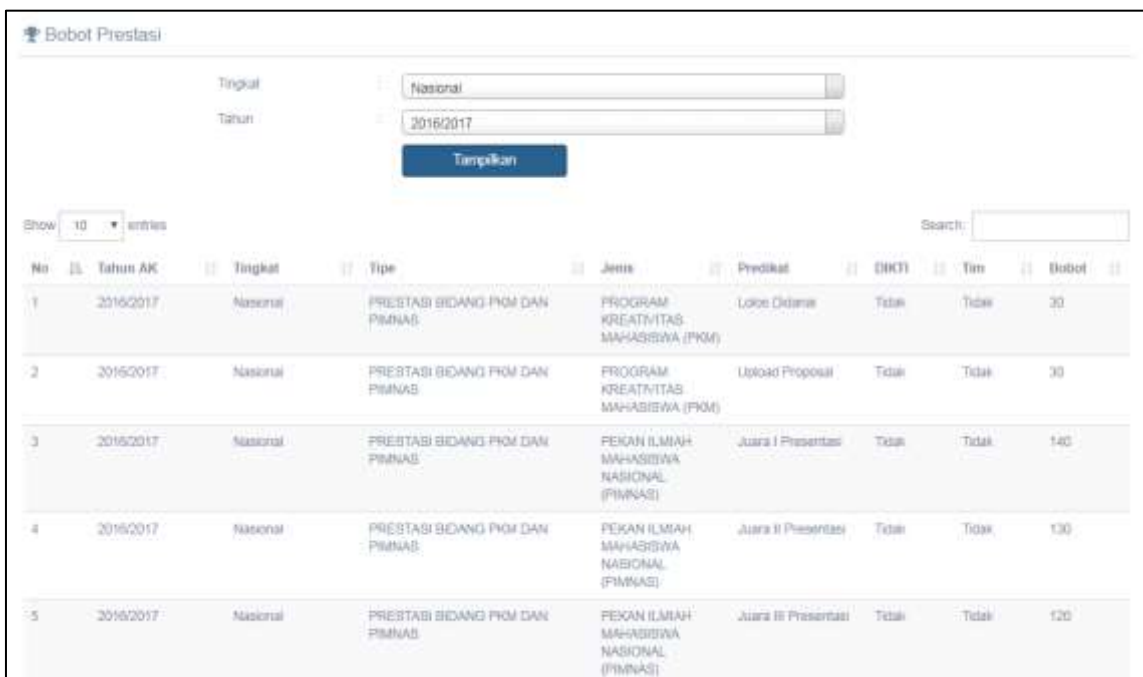
Tingkat:

Tahun:

Daftar bobot prestasi tidak ditemukan.

Gambar 14. Halaman Awal Bobot Prestasi Mahasiswa

- Pilih 'Tingkat' dan 'Tahun' pada combo box yang telah tersedia, kemudian klik tombol 'Tampilkan', maka akan muncul tampilan daftar bobot prestasi mahasiswa seperti yang terlihat pada Gambar 15.



Bobot Prestasi

Tingkat:

Tahun:

Show: 10 entries

Search:

No	Tahun AK	Tingkat	Tipe	Jenis	Predikat	DIRKTI	Tim	Bobot
1	2016/2017	Nasional	PRESTASI BIDANG PKM DAN PIMNAS	PROGRAM KREATIVITAS MAHASISWA (PKM)	Loker Odiana	Tidak	Tidak	30
2	2016/2017	Nasional	PRESTASI BIDANG PKM DAN PIMNAS	PROGRAM KREATIVITAS MAHASISWA (PKM)	Upload Proposal	Tidak	Tidak	30
3	2016/2017	Nasional	PRESTASI BIDANG PKM DAN PIMNAS	PEKAN ILMIAH MAHASISWA NASIONAL (PIMNAS)	Juara I Presentasi	Tidak	Tidak	140
4	2016/2017	Nasional	PRESTASI BIDANG PKM DAN PIMNAS	PEKAN ILMIAH MAHASISWA NASIONAL (PIMNAS)	Juara II Presentasi	Tidak	Tidak	130
5	2016/2017	Nasional	PRESTASI BIDANG PKM DAN PIMNAS	PEKAN ILMIAH MAHASISWA NASIONAL (PIMNAS)	Juara III Presentasi	Tidak	Tidak	120

Gambar 15. Halaman Daftar Bobot Prestasi Mahasiswa

Menu PPKM

Menu pengajuan PPKM masih dalam tahap pengembangan.